



Elinkeino-, liikenne- ja
ympäristökeskus



TE-palvelut
tjänster | services

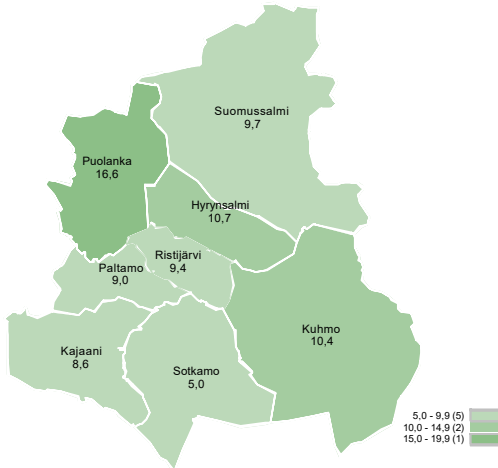
KAINUU

Työllisyyskatsaus

Lokakuu 2023

Kainuun työttömyydessä pientä nousua lokakuussa

Työttömien työnhakijoiden osuus työvoimasta kunnittain



Kainuussa oli lokakuun lopussa 2 649 työtöntä työnhakijaa, mikä on 42 henkeä enemmän (+2 %) kuin vuotta aiemmin. Taustalla on lomautusten määrän kasvu, lomautettuja oli 246, mikä on 105 henkilöä vuoden takaista enemmän (+74 %). Työttömien (pl. lomautetut) määrä pieneni edelleen 63 henkilöllä (-3 %) 2 403:een. Kainuun tilanne oli koko maan kolmanneksi paras. Työttömyys supistui vain kahdella alueella, eniten Lapissa, 3 %. Muilla alueilla työttömyys kasvoi, eniten Pirkanmaalla, 22 %, ja koko maassa 10 %.

Työttömyysaste oli Kainuussa kuun lopussa 8,6 %. Tämä oli ELY-keskusalueista neljänneksi vähiten ja 0,2 prosenttiyksikköä enemmän kuin vuotta aiemmin. Koko maassa työttömyysaste oli 9,7 %, mikä on 0,9 prosenttiyksikköä vuoden takaista enemmän.

Työvoiman kysyntä oli alkuvuonna vilkasta mutta kesäkuusta lähtien paikkamäärä on pudonnut merkittävästi. Lokakuussa kuitenkin uusia avoimia työpaikkoja ilmoitettiin julkiseen työnvälitykseen vain yksi vähemmän kuin vuotta aiemmin, yhteensä 753. Tekijöistä on edelleen pulaa alalla kuin alalla ja kuun lopussa useissa ammateissa oli vähemmän tai vain hieman enemmän työttömiä työnhakijoita kuin avoimia paikkoja. Vaikeinta oli löytää terveydenhuollon erityisasiantuntijoita – eli esimerkiksi lääkäreitä, hammaslääkäreitä ja eläinlääkäreitä –, terveydenhuollon asiantuntijoita – eli esimerkiksi sairaanhoitajia – sekä teollisuustuotteiden kokoonpanijoita.

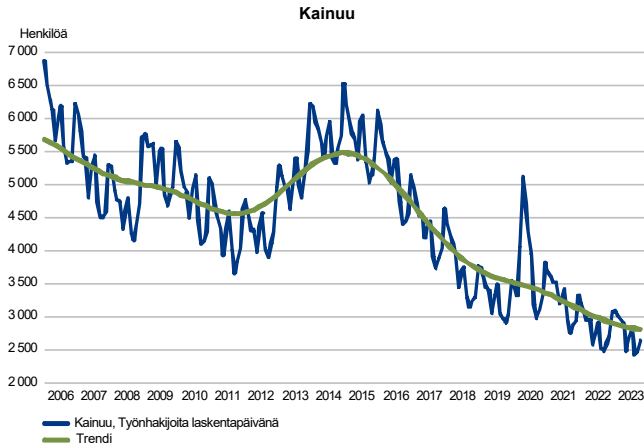
Tiedot perustuvat työ- ja elinkeinoministeriön työnvälitystilastoihin.

Trendit:

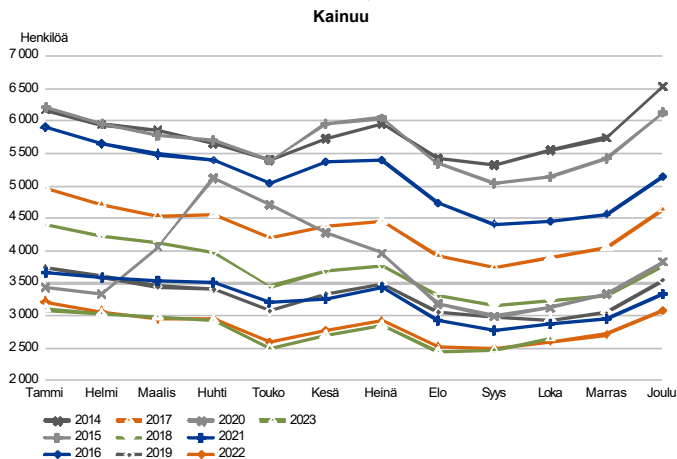
- Työttömiä työnhakijoita oli 2 649, mikä on 2 % vuoden takaista enemmän
- Työttömyysaste oli 8,6 %, 0,2 prosenttiyksikköä enemmän kuin vuotta aiemmin
- Pitkäaikaistyöttömiä oli saman verran kuin vuosi sitten, 609
- Uusia avoimia työpaikkoja ilmoitettiin 753, mikä on yksi paikka edellisvuotta vähemmän

Työttömät työnhakijat

TYÖTTÖMÄT TYÖNHAKIJAT KUUKAUSITTAIN JA TRENDI



TYÖTTÖMÄT TYÖNHAKIJAT, KUUKAUSIVERTAILU



Kainuun työttömyysaste 8,6 %

Kainuussa oli lokakuun lopussa 2 649 työtöntä työnhakijaa, mikä on 7 % enemmän (+173) kuin edelliskuun lopussa. Useimpina viime vuosina työttömyys on kasvanut syyskuusta lokakuuhun mutta nyt nousu oli hieman normaalia suurempaa. Vuoden takaiseen verrattuna työttömyys nousi 2 % (+42). Työttömyys supistui kahdella alueella, eniten Lapissa, 3 %. Muilla alueilla työttömyys kasvoi, eniten Pirkanmaalla, 22 %, ja koko maassa 10 %. Koronakriisiä edeltävään vuoden 2019 lokakuuhun verrattuna työttömiä oli Kainuussa 9 % vähemmän (-273). Pienennys oli prosentuaalisesti tarkasteltuna suurinta ELY-keskusalueista, seuraavaksi eniten työttömyys supistui Lapissa, 8 %. Työttömyys lisääntyi neljän vuoden takaisesta 12 alueella 16:sta, koko maassa tuli nousua 14 % ja eniten Uudellamaalla, 30 %.

Lokakuun lopun työttömistä työnhakijoista kokoaikaisesti lomautettuja oli 246, mikä on 105 henkilöä enemmän (+74 %) kuin vuotta aiemmin. Työttömien (pl. lomautetut) määrä vähentyi edelleen vuoden takaisesta 63 henkilöllä (-3 %) 2 403:een.

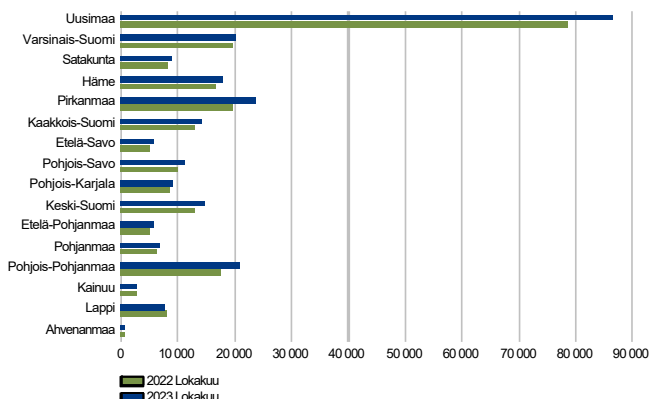
Työttömien työnhakijoiden osuus työvoimasta, eli työttömyysaste, oli Kainuussa kuun lopussa 8,6 %. Tämä oli ELY-keskusalueista neljänneksi vähiten ja 0,2 prosenttiyksikköä enemmän kuin vuotta aiemmin. Koronakriisiä edeltävästä vuoden 2019 lokakuusta vähennystä tuli 0,5 prosenttiyksikköä. Koko maassa työttömyysaste oli 9,7 %, mikä on 0,9 prosenttiyksikköä enemmän kuin vuotta aiemmin ja 1,1 prosenttiyksikköä enemmän kuin neljä vuotta sitten.

Pitkäaikaistyöttömiä oli kuun lopussa 609, mikä on täsmälleen saman verran kuin vuotta aiemmin. Edelliskuusta pitkäaikaistyöttömyys laski 2 % (-13). Pitkäaikaistyöttömiä oli 23 % työttömistä, vuotta aiemmin osuus oli yhtä suuri.

Marraskuussa työttömyys on noussut useimpina viime vuosina edelliskuusta ja näin käy todennäköisesti tänäkin vuonna.

Työttömät työnhakijat seutukunnittain

TYÖTTÖMÄT TYÖNHAKIJAT
ELY-keskuksittain



Työttömyys pieni Kehys-Kainuussa ja nousi Kajaanin seutukunnassa

Työttömien työnhakijoiden määrä lisääntyi koko maassa 10 % edellisvuodesta. Eniten työttömien määrä väheni Lapissa (-3 %) ja kasvoi Pirkanmaalla (+22 %).

Kainuun seutukunnissa työttömyys pieni Kehys-Kainuussa 2 % (-17) ja lisääntyi Kajaanin seutukunnassa 3 % (+59). Kehys-Kainuussa työttömiä oli kuukauden lopussa 828, eli 31 % Kainuun työttömistä ja Kajaanin seutukunnassa 1 821, eli 69 % työttömistä.

Työttömien työnhakijoiden osuus työvoimasta oli Kehys-Kainuussa 10,9 % ja Kajaanin seutukunnassa 7,9 %. Kajaanin seutukunnan työttömyysaste oli selkeästi koko maan keskiarvoa 9,7 % matalampi.

Kuukauden lopussa oli avoinna 643 työpaikkaa Kainuuseen, 37 % vähemmän (-373) kuin vuotta aiemmin. Kehys-Kainuussa oli avoimia työpaikkoja 55 % vähemmän (-69) kuin vuosi sitten, yhteensä 57. Kajaanin seutukunnassa avoimia työpaikkoja oli 586 eli 34 % vähemmän (-304) kuin vuotta aiemmin. Avoimista työpaikoista 91 % sijoittui Kajaanin seutukunnan alueelle.

Työttömät työnhakijat ja avoimet työpaikat TE-toimistossa seutukunnittain

Seutukunta	Työttömät työnhakijat		Muutos		Työttömistä työnhakijoista lomautetut		Työttömien työnhakijoiden osuus työvoimasta		Avoimet työpaikat		Muutos	
	Loka 2023	Syys 2023	Loka 2022	Loka 2023	Loka 2022	työn-	työn-	Loka 2023	Syys 2023	Loka 2022	Loka 2023	Loka 2022
Kehys-Kainuu	828	734	845	-17	-2	97	10,9	57	85	126	-69	-55
Kajaani	1 821	1 742	1 762	59	3	149	7,9	586	693	890	-304	-34
Kainuu	2 649	2 476	2 607	42	2	246	8,6	643	778	1 016	-373	-37

Työttömät työnhakijat kunnittain

Kainuun kuntien työttömyyskehityksessä oli isoja eroja. Työttömyys väheni prosentuaalisesti tarkasteltuna eniten Hyrynsalmella (-14 %) ja Sotkamossa (-6 %). Kasvu oli suurinta Puolangalla (+15 %) ja Ristijärvellä (+10 %). Lukumääräisesti tarkasteltuna työttömyys laski eniten Kuhmossa (-18) ja kasvoi eniten Kajaanissa (+71).

Työttömyysaste oli koko maan keskiarvoa 9,7 % matalampi neljässä Kainuun kahdeksasta kunnasta. Alhaisin työttömien työnhakijoiden osuus työvoimasta oli Sotkamon 5,0 % ja Kajaanin 8,6 %. Korkein osuus oli Puolangan 16,6 % ja Hyrynsalmen 10,7 %. Kajaanissa asui kuun lopussa 54 % (1 424) Kainuun työttömistä työnhakijoista.

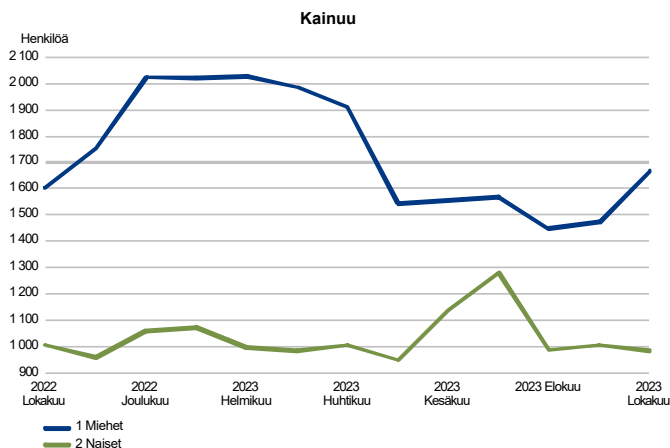
Kuun lopussa avoinna olleista työpaikoista 69 % (446) oli Kajaanissa. Avoimien paikkojen määrä supistui kaikissa kunnissa, joissa paikkoja oli avoinna vähintään viisi. Prosentuaalisesti tarkasteltuna pienentyminen oli suurinta Suomussalmella, jossa paikkoja oli 73 % vuodentakaista vähemmän (-32). Lukumääräisesti tarkasteltuna avoimet paikat laskivat eniten Kajaanissa, jossa paikkoja oli 254 edellisvuotta vähemmän (-36 %).

Työttömät työnhakijat ja avoimet työpaikat TE-toimistossa kunnittain

Kunta	Työttömät työnhakijat		Muutos		Työttömistä työnhakijoista lomautetut	Työttömien työnhakijoiden osuus työvoimasta	Muutos		Avoimet työpaikat		Muutos	
	Loka 2023	Syys 2023	Loka 2022	Loka 2023 Loka 2022			Loka 2023	Syys 2023	Loka 2022	Loka 2023	Syys 2023	Loka 2022
Hyrynsalmi	82	78	95	-13	-14	...	10,7	12	12	15	-3	-20
Kajaani	1 424	1 391	1 353	71	5	94	8,6	446	528	700	-254	-36
Kuhmo	325	286	343	-18	-5	50	10,4	25	45	63	-38	-60
Paltamo	114	113	115	-1	-1	11	9,0	20
Puolanka	142	125	124	18	15	15	16,6	8	10
Ristijärvi	46	36	42	4	10	...	9,4
Sotkamo	237	202	252	-15	-6	39	5,0	134	155	163	-29	-18
Suomussalmi	279	245	283	-4	-1	29	9,7	12	18	44	-32	-73
Kainuu	2 649	2 476	2 607	42	2	246	8,6	643	778	1 016	-373	-37

Työttömät työnhakijat sukupuolen ja ikäryhmän mukaan

TYÖTTÖMÄT TYÖNHAKIJAT SUKUPUOLEN MUKAAN

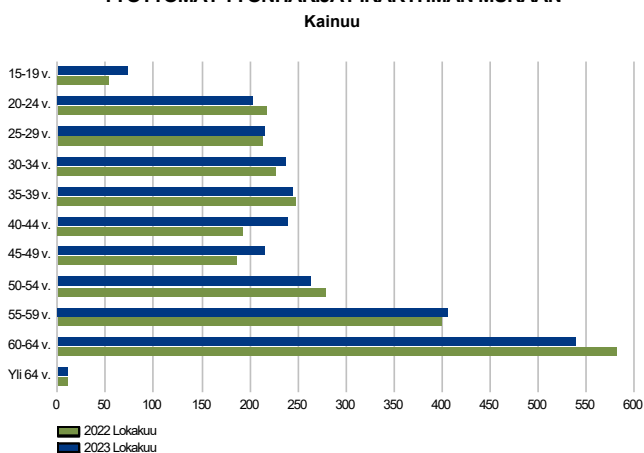


Työttömyys laski naisilla ja kasvoi miehillä

Työttömyys väheni viime vuodesta naisilla 2 % ja kasvoi miehillä 4 %. Lukumääräisesti naisten työttömyys laski 22:lla ja miesten lisääntyi 64:llä.

Miehiä oli kuukauden lopussa 63 % työttömistä, yhteensä 1 667. Naisia oli työttömänä 982.

TYÖTTÖMÄT TYÖNHAKIJAT IKÄRYHMÄN MUKAAN



Työttömyys väheni 50-vuotiailla ja vanhemmilla, nuoremmilla nousua

Työttömyys väheni 50-vuotiailla ja vanhemmilla 4 % (-51). Kasvua tuli alle 25-vuotiailla 3 % (+7) ja 25-49-vuotiailla 8 % (+86).

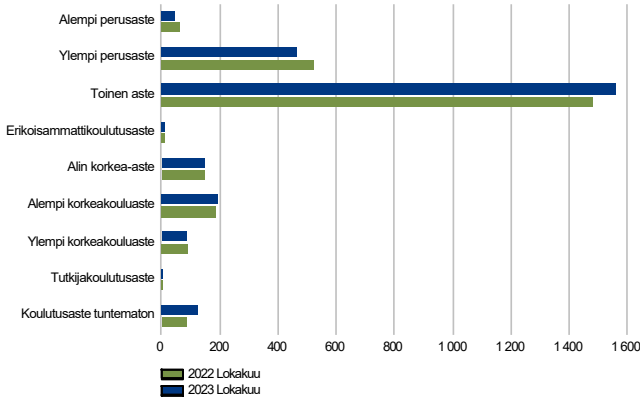
Nuoria oli kuukauden lopussa 10 % (277) työttömistä työnhakijoista. Nuorten työttömyysaste oli 10,8 % sekä Kainuussa että koko maassa. Kainuun kunnissa nuorten työttömyysaste vaihteli Sotkamon 5,9 %:n ja Hyrynsalmen 20,0 %:n välillä.

Kainuun nuorisotyöttömyys keskittyy Kajaaniin, jossa asui kuun lopussa 69 % nuorista työttömistä. Kajaanissa nuorten työttömyysaste oli 11,2 %. Nuorista työttömistä oli kuhmolaisia 8 %, sotkamolaisia 7 % ja suomussalmelaisia 7 %. Muiden kuntien osuus nuorista työttömistä oli yhteensä 9 %.

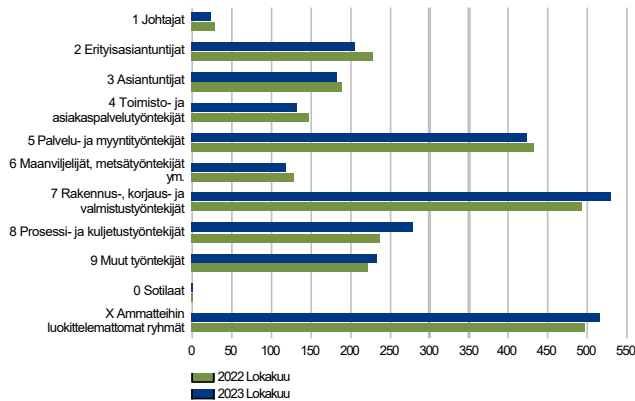
Työttömistä työnhakijoista 44 % (1 153) oli 25-49-vuotiaita ja 46 % (1 219) vähintään 50-vuotiaita. Kunnissa suurin vähintään 50-vuotiaiden osuus työttömistä oli Hyrynsalmella, 67 %, ja Suomussalmella, 59 %. Pienin vähintään 50-vuotiaiden osuus oli Kajaanissa, 36 %, ja Sotkamossa, 53 %.

Työttömät työnhakijat koulutusasteen ja ammattiryhmän mukaan

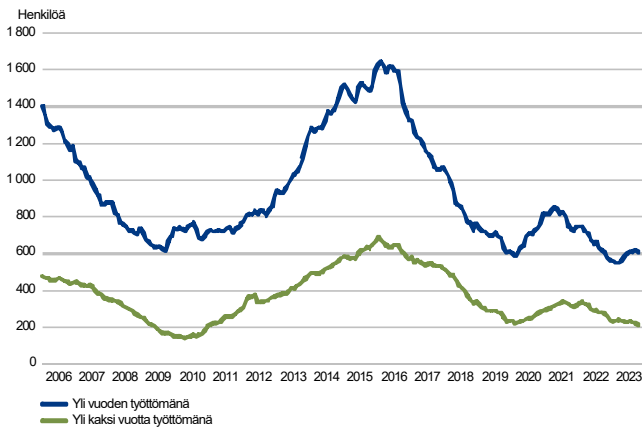
TYÖTTÖMÄT TYÖNHAKIJAT KOULUTUSASTEITTAIN
Kainuu



TYÖTTÖMÄT TYÖNHAKIJAT AMMATTIRYHMITTÄIN
Kainuu



PITKÄAIKAISTYÖTTÖMÄT KUUKAUDEN LOPUSSA
Kainuu



Koulutusasteiden työttömyyskehityksessä huomattavia eroja

Koulutusasteiden työttömyyskehityksessä oli suuria eroja. Lasku oli suurinta alemmalla perusasteella (-25 %) ja ylemmällä perusasteella (-11 %). Kasvua tuli eniten tuntemattomalla kouluasteella (+46 %) ja tutkijakoulutusasteella (+40 %). Lukumääräisesti työttömyys pieneni eniten ylemmällä perusasteella (-57), nousu oli suurinta toisella asteella (+79).

Laajemmalla ryhmittelyllä tarkasteltuna työttömyys laski perusasteella 12 % (-73) ja korkea-asteella 1 % (-4) sekä lisääntyi toisella asteella (sis. erikoisammattikouluasteen) 5 % (+79). Maakunnan työttömyys painottuu toisen asteen suorittaneisiin sillä 59 %:lla työttömistä oli toisen asteen koulutus. Perusasteen koulutus oli 20 %:lla ja korkea-asteen koulutus 16 %:lla. Koulutusaste oli tuntematon 5 %:lla.

Työttömyys laski suurimmassa osassa ammattiryhmistä

Myös ammattiryhmien työttömyyskehityksessä oli suurta vaihtelua, vaikka useimmissa ammattiryhmissä tulikin laskua. Suurinta supistuminen oli johtajilla (-17 %) ja erityisasiantuntijoilla (-10 %). Kasvu oli suurinta prosessi- ja kuljetustyöntekijöillä (+17 %) sekä rakennus-, korjaus- ja valmistustyöntekijöillä (+8 %). Lukumääräisesti työttömyys väheni eniten erityisasiantuntijoilla (-24), nousu oli suurinta prosessi- ja kuljetustyöntekijöillä (+41) sekä rakennus-, korjaus- ja valmistustyöntekijöillä (+38).

Eniten työttömänä ammattiryhmistä oli rakennus-, korjaus- ja valmistustyöntekijöitä, 530, ammatteihin luokittelemattomia, 516, sekä palvelu- ja myyntityöntekijöitä, 423.

Pitkäaikaistyöttömiä saman verran kuin vuosi sitten

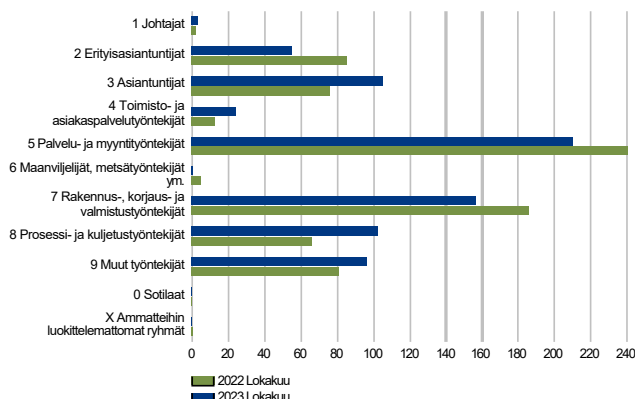
Pitkäaikaistyöttömyys on ollut viimeiset puoli vuotta noususuunnassa mutta pieni lokakuussa edellisestä 2 % (-13). Pitkäaikaistyöttömiä oli täsmälleen saman verran kuin vuosi sitten, 609. Työttömistä 23 % oli pitkäaikaistyöttömiä, vuotta aiemmin osuus oli yhtä suuri. Yli kaksi vuotta työttömänä olleita oli 213, mikä on 23 % vuoden takaista vähemmän (-62).

Miehiä pitkäaikaistyöttömistä oli 63 %. Pitkäaikaistyöttömistä vähintään 50-vuotiaita oli 61 %, 30-49-vuotiaita 32 % ja alle 30-vuotiaita 7 %. 60-vuotiaita ja vanhempia oli 34 %.

Työttömistä työnhakijoista rakennetyöttömiä oli 1 409 henkilöä eli 53 %, vuosi sitten osuus oli 55 %. Rakennetyöttömyys väheni 2 % (-27) lokakuusta 2022.

Avoimet työpaikat

UUDET AVOIMET TYÖPAIKAT
Kainuu



Uusien avoimien työpaikkojen määrä vuoden takaisella tasolla

Työvoiman kysyntä oli alkuvuonna vilkasta mutta kesäkuusta lähtien paikkamäärä on laskenut merkittävästi. Lokakuussa kuitenkin uusia avoimia työpaikkoja ilmoitettiin työ- ja elinkeinotoimistoihin sekä kuntakokeiluihin vain yksi vähemmän kuin vuotta aiemmin, yhteensä 753. Ammattiryhmissä uusia avoimia työpaikkoja ilmoitettiin eniten palvelu- ja myyntityöntekijöille (210), rakennus-, korjaus- ja valmistustyöntekijöille (156) sekä asiantuntijoille (105). Paikkamäärän supistuminen oli kappalemääräisesti suurinta rakennus-, korjaus- ja valmistustyöntekijöillä (-30), palvelu- ja myyntityöntekijöillä (-30) sekä erityisasiantuntijoilla (-30). Lisäystä tuli eniten prosessi- ja kuljetustyöntekijöillä (+37) sekä asiantuntijoilla (+29).

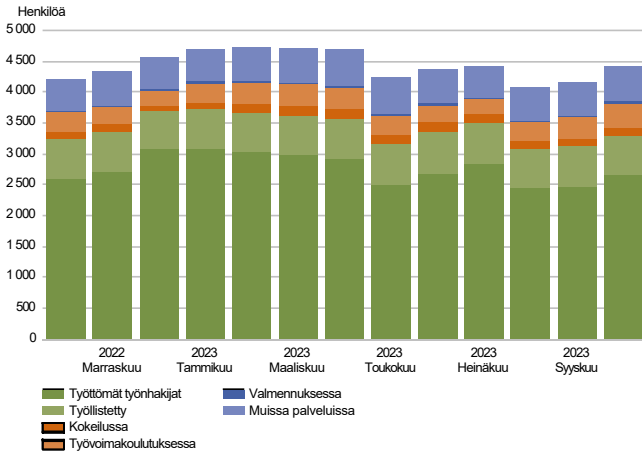
Kuukauden lopussa työpaikkoja oli avoinna edelleen 37 % vähemmän (-373) kuin vuosi sitten, yhteensä 643. Kuukauden aikana paikkoja oli avoinna 25 % vuotta aiempaa vähemmän (-499), yhteensä 1 466.

Tekijöistä on edelleen pulaa alalla kuin alalla ja kuun lopussa useissa ammateissa oli vähemmän tai vain hieman enemmän työttömiä työnhakijoita kuin avoimia paikkoja. Vaikeinta oli löytää terveydenhuollon erityisasiantuntijoita – eli esimerkiksi lääkäreitä, hammaslääkäreitä ja eläinlääkäreitä –, terveydenhuollon asiantuntijoita – eli esimerkiksi sairaanhoitajia - sekä teollisuustuotteiden kokoonpanijoita. Haastavaa oli löytää myös muun muassa suojelu- ja vartiointityöntekijöitä, palvelutyöntekijöitä, muita toimisto- ja asiakaspalvelutyöntekijöitä sekä avustavia keittiö- ja ruokatyöntekijöitä.

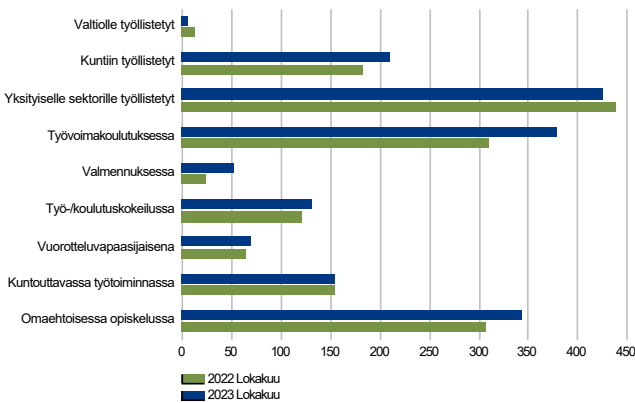
Kuukauden uusien työpaikkojen kohdalla on kyse koko kuukauden aikana avoimiksi tulleista, uusista työpaikoista (753) ja kuukauden lopun tilanne (643) kuvaa yhden päivän poikkileikkaustietoa.

Palvelut

LAAJA TYÖTTÖMYYS
Kainuu



PALVELUISSA
Kainuu



Kainuun aktiivointiaste koko maan korkein

Kainuussa oli kuun lopussa työttömiä työnhakijoita ja erilaisissa työvoimapalveluissa olevia asiakkaita yhteensä 4 419 (ns. laaja työttömyys). Työttöminä heistä oli 2 649 ja työvoimapalveluissa 1 770 henkilöä.

Laaja työttömyys lisääntyi 199 hengellä (+5 %) vuoden takaisesta. Työttömiä oli 42 henkilöä edellisvuotta enemmän (+2 %) ja työvoimapalveluissa 157 enemmän (+10 %).

Palveluihin osallistuminen suhteessa työttömien määrään on noussut selvästi edellisvuosista. Aktiivointiaste oli 40,1 %, kun se oli vuotta aikaisemmin 38,2 % ja ennen koronakriisiä vuoden 2019 lokakuussa 36,4 %. Kainuun aktiivointiaste oli myös ELY-keskusalueista korkein, koko maassa se oli 31,2 %. Aktiivointiasteella tarkoitetaan aktiivisten työvoimapolitiittisten palveluiden piirissä olevien prosenttiosuutta työttömien työnhakijoiden ja palveluiden piirissä olevien summasta.

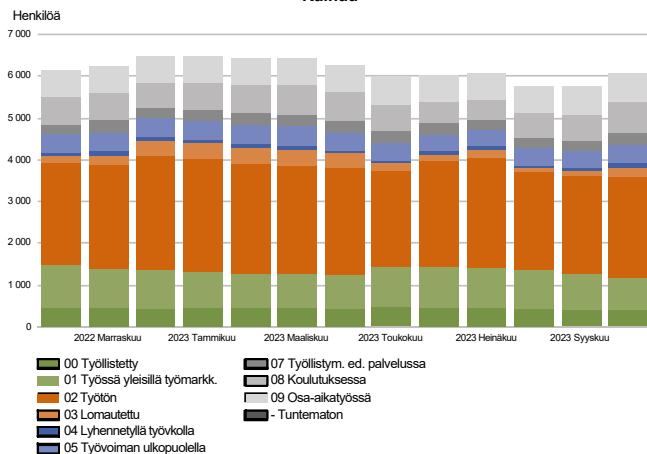
Palveluissa olevien määrä nousi merkittävästi

Palveluissa oli siis kuukauden lopussa yhteensä 1 770 asiakasta, 10 % vuoden takaisesta enemmän (+157). Suurinta kasvu oli valmennuksessa, 121 % (+29), sekä työvoimakoulutuksessa, 22 % (+68). Pienennystä tuli valtiolle työllistetyissä, 50 % (-6), ja yksityiselle sektorille työllistetyissä, 3 % (-13).

Palkkatuella kunta- ja yksityissektorilla sekä valtiolle työllistettyinä oli 641 asiakasta, työvoimakoulutuksessa 378 asiakasta ja omaehtoisessa opiskelussa 344 asiakasta.

Kaikki työnhakijat

TYÖNHAKIJAT RYHMITTÄIN
Kainuu



Työnhakijoiden kokonaismäärässä pientä laskua

Kainuussa oli kuukauden lopussa yhteensä 6 063 työnhakijaa, 1 % vuotta aiempaa vähemmän (-81). Asiakkaista 1 847 eli 30 % oli työssä joko kokoaikaisesti yleisillä työmarkkinoilla, osa-aikatyössä tai työllistettynä palkkatuella. Yleisillä työmarkkinoilla työnhakijoista oli 764 eli 13 %, laskua vuoden takaisesta 24 % (-246). Osa-aikatyössä oli 684 työnhakijaa eli 12 % työnhakijoista, 12 % enemmän (+71) kuin vuosi sitten.

Työnhakijoista työttömiä oli 2 649, joista kokoaikaisesti lomautettuja 246. Lomautettujen määrä nousi viime vuodesta 74 % (+105). Työttömien (pl. lomautetut) määrä vähentyi vuoden takaisesta 3 % (-63) 2 403:een. Lyhennettyä työviikkoa tekeviä oli 143, lisäystä edellisvuodesta 57 % (+52).

Yhteenvetotaulukko

TYÖLLISYYSTILANNE 2023 LOKAKUUN LOPUSSA (I) JA

TOIMISTOJEN TOIMINTA LOKAKUUN AIKANA (II)

ELY-KESKUS: KAINUU

ITILANNE KUUKAUDEN LOPUSSA	Loka-23	Loka-22	MUUTOS	MUUTOS
			LKM.	%
A. TYÖNHAKIJAT				
1. Työttömät työnhakijat	2 649	2 607	42	1,6
joista kokoaikaisesti lomautetut	246	141	105	74,5
2. Lyhennetyllä työviikolla	143	91	52	57,1
3. Työssä olevat yhteensä	1 847	2 093	-246	-11,8
joista kokoaikaisessa työssä	764	1 010	-246	-24,4
joista osa-aikatyössä	684	613	71	11,6
joista työllistettynä	399	470	-71	-15,1
4. Työvoiman ulkopuolella	1 424	1 353	71	5,2
joista työllistymistä edistävässä palvelussa	278	260	18	6,9
joista koulutuksessa	715	675	40	5,9
1-4 Kaikki työnhakijat yhteensä	6 063	6 144	-81	-1,3
B. TYÖVOIMAN KYSYNTÄ				
1. Avoimet työpaikat yhteensä	643	1 016	-373	-36,7
joista yli kuukauden avoinna olleet	233	541	-308	-56,9
joista yli 2 kuukautta avoinna olleet	79	390	-311	-79,7
C. PALVELUISSA				
1. Valtiolle työllistetyt	6	12	-6	-50,0
2. Kuntiin työllistetyt	210	183	27	14,8
3. Yksityiselle sektorille työllistetyt	425	438	-13	-3,0
1-3 Työllistetyt yhteensä	641	633	8	1,3
4. Työvoimakoulutuksessa	378	310	68	21,9
5. Valmennuksessa	53	24	29	120,8
6. Työ-/koulutuskokeilussa	131	121	10	8,3
7. Vuorotteluvapaasijaisena	69	64	5	7,8
8. Kuntouttavassa työtoiminnassa	154	154	0	0,0
9. Omaehtoisessa opiskelussa	344	307	37	12,1
1-9 Palveluissa yhteensä	1 770	1 613	157	9,7
D. TYÖTTÖMYYDEN RAKENNE				
1. Työttömät naiset	982	1 004	-22	-2,2
2. Työttömät miehet	1 667	1 603	64	4,0
3. Alle 25-vuotiaat työttömät	277	270	7	2,6
4. Yli 50-vuotiaat työttömät	1 219	1 270	-51	-4,0
5. Pitkäaikaistyöttömät	609	609	0	0,0
6. Ulkomaalaiset työttömät	188	162	26	16,0
E. TOIMEENTULOTURVA				
1. Työttömiä työttömyyskassojen jäseniä	1 322	1 260	62	4,9
II TOIMINTA KUUKAUDEN AIKANA				
1. Työttömät työnhakijat	3 146	3 045	101	3,3
2. Muut työnhakijat	3 180	3 369	-189	-5,6
1-2 Työnhakijat yhteensä	6 326	6 414	-88	-1,4
3. Kuukauden kaikki työpaikat	1 466	1 965	-499	-25,4
Kuukauden uudet työpaikat	753	754	-1	-0,1
Täyttyneet työpaikat	91	60	31	51,7
joista toimiston hakijalla täyttyneet	10	6	4	66,7
Työpaikan hakuaika päättynyt tai hakijoita riittävästi	670	761	-91	-12,0
Työpaikka peruutettu tai ei pystytty täyttämään	78	158	-80	-50,6
4. Alkaneet työttömyysjaksot	742	653	89	13,6
5. Päätyneet työttömyysjaksot	588	546	42	7,7
6. Uudet työllistämiset	54	45	9	20,0
7. Aloittanut työvoimakoulutuksen	81	94	-13	-13,8

Ulkomaalaisten yhteenvetotaulukko

ULKOMAALAISTEN TYÖLLISYYSTILANNE 2023 LOKAKUUN LOPUSSA (I) JA

TOIMISTOJEN TOIMINTA LOKAKUUN AIKANA (II)

ELY-KESKUS: KAINUU

I TILANNE KUUKAUDEN LOPUSSA	Loka-23	Loka-22	MUUTOS LKM.	MUUTOS %
A. TYÖNHAKIJAT				
1. Työttömät työnhakijat	188	162	26	16,0
joista kokoaikaisesti lomautetut	...	7
2. Lyhennetyllä työviikolla	...	0
3. Työssä olevat yhteensä	194	157	37	23,6
joista kokoaikaisessa työssä	127	119	8	6,7
joista osa-aikatyössä	44	21	23	109,5
joista työllistettynä	23	17	6	35,3
4. Työvoiman ulkopuolella	460	356	104	29,2
joista työllistymistä edistävässä palvelussa	32	25	7	28,0
joista koulutuksessa	395	309	86	27,8
1-4 Kaikki työnhakijat yhteensä	843	675	168	24,9
C. PALVELUISSA				
1. Valtiolle työllistetyt	0	0	0	0,0
2. Kuntiin työllistetyt	12
3. Yksityiselle sektorille työllistetyt	21	24	-3	-12,5
1-3 Työllistetyt yhteensä	33	26	7	26,9
4. Työvoimakoulutuksessa	218	157	61	38,9
5. Valmennuksessa	5	6	-1	-16,7
6. Työ-/koulutusvapaakeilussa	28	18	10	55,6
7. Vuorotteluvapaasijaisena
8. Kuntouttavassa työtoiminnassa	7	8	-1	-12,5
9. Omaehtoisessa opiskelussa	162	112	50	44,6
1-9 Palveluissa yhteensä	454	328	126	38,4
D. TYÖTTÖMYYDEN RAKENNE				
1. Työttömät naiset	104	91	13	14,3
2. Työttömät miehet	84	71	13	18,3
3. Alle 25-vuotiaat työttömät	26	22	4	18,2
4. Yli 50-vuotiaat työttömät	54	51	3	5,9
5. Pitkäaikaistyöttömät	20	16	4	25,0
E. TOIMEENTULOTURVA				
1. Työttömiä työttömyyskassojen jäseniä	27	28	-1	-3,6
II TOIMINTA KUUKAUDEN AIKANA				
1. Työttömät työnhakijat	293	234	59	25,2
2. Muut työnhakijat	566	452	114	25,2
1-2 Työnhakijat yhteensä	859	686	173	25,2
4. Alkaneet työttömyysjaksot	67	86	-19	-22,1
5. Päättyneet työttömyysjaksot	113	88	25	28,4
6. Uudet työllistämiset	...	5
7. Aloittanut työvoimakoulutuksen	49	57	-8	-14,0

Alueellinen taulukko

TYÖTTÖMÄT TYÖNHAKIJAT JA AVOIMET TYÖPAIKAT KUNNITTAIN 2023 LOKAKUUN LOPUSSA
ELY-KESKUS: KAINUU

Kunta	Työvoima	Työttömät työnhakijat				Alle 20- vuotiaat	Alle 25- vuotiaat	Yli 50- vuotiaat	Pitkäaik. työttömät	Vamm. ja pitkäaik. sairaat	Avoimet työ- paikat
		Osuus-% työvoimasta	Yhteensä	Miehet	Naiset						
Hyrnsalmi	765	10,7	82	48	34	55	27	14	12
Kajaani	16 615	8,6	1 424	864	560	56	191	518	348	246	446
Kuhmo	3 120	10,4	325	217	108	...	22	186	83	56	25
Paltamo	1 267	9,0	114	72	42	...	8	62	24	23	...
Puolanka	856	16,6	142	99	43	...	9	81	35	20	8
Ristijärvi	487	9,4	46	31	15	26	8	11	...
Sotkamo	4 706	5,0	237	143	94	...	19	125	26	52	134
Suomussalmi	2 874	9,7	279	193	86	5	18	166	58	52	12
Yhteensä	30 690	8,6	2 649	1 667	982	73	277	1 219	609	474	643

Tietoa sivustosta

Tällä sivustolla esitetään Kainuun ELY-keskuksen uusimman Työllisyyskatsauksen sisältö tilastointikohteiden mukaisesti jaoteltuna. Tämän Työllisyyskatsauksen pdf-versio sekä aikaisempien kuukausien katsaukset löytyvät oikealla olevan linkin kautta.

Työllisyyskatsaus perustuu TEM:n Työnvälitystilaston tietoihin. Työnvälitystilasto kerää tietoja Työ- ja elinkeinotoimistoihin (TE-toimistoihin) ilmoittautuneista työnhakijoista kuten työttömistä työnhakijoista, hallinnon palveluista sekä TE-toimistoihin ilmoitetuista avoimista työpaikoista. Tiedot kerätään TE-toimistojen asiakaspalvelurekisteristä (URA). Siten Työnvälitystilaston tiedot ovat täysin rekisteripohjaisia.

Tilasto kattaa kaikki edellä mainittuihin ryhmiin kuuluvat henkilöt, palvelut ja avoimet työpaikat, jotka ovat rekisteröitynä tilastointikaudella kyseisessä rekisterissä erikseen määriteltyjen luokittelijoiden ja muuttujien mukaisesti.

Työllisyyskatsauksen tekstissä on kausivaihtelun vuoksi vertailu edellisen vuoden vastaavaan kuukauteen. Katsauksen kuviot sisältävät tiedot myös taulukkomuodossa. Kunkin kuukauden Työllisyyskatsaus julkaistaan seuraavan kuukauden loppupuolella etukäteen vahvistettujen julkistamispäivien mukaisesti.

Merkkien selitykset:

. tieto on epälooginen esitettäväksi

... tieto on salassapitosäännön alainen

Lisätietoja:

• **Kainuun työllisyyskatsaukset koottuna ELY-keskuksen internet-sivuilla:**

<https://www.ely-keskus.fi/kainuu-tyomarkkinat>

• **Työnvälitystilasto Internetissä:**

<https://www.tem.fi/tyollisyyskatsaus-ja-tyonvalitystilasto>

• **Työnvälitystilaston julkistamispäivät, kuvaus ja laatuseloste:**

<https://www.tem.fi/tilaston-julkistamispivat-kuvaus-ja-laatuseloste>

• **Työnvälitystilaston keskeiset tiedot löytyvät Tilastokeskuksen StatFin -tilastotietokannasta:**

<https://statfin.stat.fi/PXWeb/pxweb/fi/StatFin/>

• **Työnvälitystilaston tietoja on myös Työpoliittisen aikakauskirjan tilasto-osuudessa:**

<https://www.tem.fi/tyopoliittinen-aikakauskirja>

• **TEM:n Työnvälitystilaston ja Tilastokeskuksen työvoimatutkimuksen lukujen eroista löytyy lisätietoja osoitteesta:**

<https://media.graphassets.com/ArpRQ0PTsGatQKANWUBA?dl=true>

• **Työllisyyden kuntakokeilujen seuranta:**

<https://app.powerbi.com/view?r=eyJrIjoizGVhNWM2ZWUtMWwZi00OWJlThlZDYtZmE5NmZlYjRiODI0IiwidCI6ImQ5NTk1MWE2LWRmZDMtNGE3NC05YWJiLWYyYjYjYjg5ZDY3MSIsImMiOiJh9>

Viittausohje:

Suomen virallinen tilasto (SVT): Työ- ja elinkeinoministeriö, Työnvälitystilasto. 201V:KK, Kainuun Työllisyyskatsaus, XXXXXkuu 201V. Kajaani: Elinkeino-, liikenne- ja ympäristökeskus (viitattu pvm). Saantitapa: <http://www.temtyollisyyskatsaus.fi/Kainuu.aspx>

Yhteystiedot

Kainuun Elinkeino-, liikenne- ja ympäristökeskus

Työvoima-asiantuntija Atte Laitinen, 0295 023 886

S-posti: etunimi.sukunimi(at)ely-keskus.fi

<http://www.ely-keskus.fi/kainuu>

Kainuun työ- ja elinkeinotoimisto

Johtaja Pauli Piilma, 0295 023 106

S-posti: etunimi.sukunimi(at)te-toimisto.fi

<http://www.temtyollisyyskatsaus.fi/kainuu.aspx>